



# 収納マニアおかめが伝授！「ほたるスイッチ」と「パイロットスイッチ」どっちを選ぶ？

リノベーションや家づくりの際に迷いがちな2種類のスイッチ。役割や設置場所を知って、あなたにぴったりのの方を選びましょう！

## 1. ほたるスイッチ (暗闇のガイド役)



### 暗闇ガイド

● スイッチが「OFF」の時に緑色に点灯



電気が消えている時に光るので、暗い部屋でもスイッチの場所がひと目で分かります。

おすすめの場所：玄関・廊下・階段・トイレ

夜中に壁を手探りすることなく、スマートに照明をつけられる場所に最適です。




「暗くてスイッチが見つからない」を解決！

「消し忘れによる電気代のムダ」を解決！

動作中であることが視覚的に伝わるので、無駄なエネルギー消費を抑えることができます。

## 2. パイロットスイッチ (消し忘れの警告役)




### 消し忘れ防止


● スイッチが「ON」の時に赤色に点灯



機器が動いている時に光るため、離れた場所からでも動作状況が確認できます。



おすすめの場所：換気扇・外部照明・納戸



ドアが閉まっていて中が見えない浴室の換気扇や、消し忘れがらな屋外灯に便利です。



ドアが閉まっていて中が見えないので、無駄なエネルギーがらな屋外灯に便利です。

### どちらを選ぶ？ひと目でわかる比較表

特徴	ほたるスイッチ	パイロットスイッチ
点灯する時	● 電気を使っていない時 (OFF)	● 電気を使っている時 (ON)
ランプの色	一般的に「緑」	一般的に「赤」
主な目的	スイッチの広置を確認する	動作の状態を確認する
解決する悩み	暗くて場所がわからない	消し忘れてしまう

### おかめ流・設置シーンのイメージ

【夜の廊下】は「ほたる」で安心



【消雪の屋根】は「パイロット」で一目瞭然



WAJIANSTYLE  
二級建築士・整理収納アドバイザー  
収納マニア おかめ (亀山 佳子)

Web: <https://wajianstyle.com/>  
Mail: [kataraku.wajian@gmail.com](mailto:kataraku.wajian@gmail.com)

